

Korisnički priručnik

za rezervaciju sobe u studentskom domu
2021./2022.



Prijava

- Sustav za odabir sobe nalazi se na adresi scst.extensionengine.com.
- Potrebno je unijeti vašu e-mail adresu i kliknuti na "POŠALJI LINK ZA PRISTUP".
- Dobit ćete e-mail s linkom za prijavu u sustav. Nakon klika na link, nije potrebno unositi nikakve druge podatke.
- Valjanost linka ističe nakon 10 minuta. Ako vam je link istekao, ponovite postupak prijave.

Početna stranica

Nakon uspješne prijave, informacije dostupne na početnoj stranici su:

- Početak i kraj vašeg termina rezervacije
- Ukupan broj soba u svim domovima
- Ukupan broj kreveta u svim sobama

Rezervacija sobe

- Termini za rezervaciju se otvaraju svako 2 minute, prema rang listi izvrsnosti. Sobu možete rezervirati od trenutka otvaranja vašeg termina do završetka upisa. Završetak upisa je isti za sve studente, neovisno o rangu.
- Kada vam se omogući pristup rezervaciji sobe, najprije je potrebno unijeti planirani datum useljenja. Datum može biti okviran.
- Klikom na "Prikaži sobe" pristupate sučelju za odabir sobe.

Dodavanje cimera

- Ako imate cimera, potrebno ga je unijeti prije klika na prikaz soba.
- Klikom na botun "Dodaj cimera" prikazuje se polje za unos email adrese cimera te njegov planirani datum useljenja.
- Dodanog cimera možete ukloniti klikom na botun koji se nalazi pored polja za unos planiranog datuma useljenja tog cimera.
- Moguće je dodati cimera neovisno o njihovom rangu.

- Moguće je dodati maksimalno 2 cimera ako željeni studentski dom ima trokrevetne sobe.
- Moguće je unijeti samo cimere istog spola. Ako želite dodati cimera suprotnog spola, potrebno je poslati zamolbu s podacima (ime, prezime, oib, mail) vas i vašeg cimera na mail adriana.hrstic@scst.hr i na mail vašeg cimera/cimerice kao znak suglasnosti da vam u aplikaciji omogućimo željeni odabir najkasnije do 9.9.2021.

Odabir doma i sobe

- Studentski dom i kat se odabiru pomoću padajućeg izbornika. Ovisno o odabranom domu i katu, prikazane su dostupne sobe. Soba se odabire klikom na karticu.
- Klikom na karticu prikazuje se prozor za potvrdu rezervacije koji sadrži detalje rezervacije (ime doma, broj sobe i planirani datum useljenja). Ukoliko već postoji rezervacija smještaja u odabranoj sobi, prikazano je ime i prezime osobe koja je tu rezervaciju napravila.
- Klikom na botun "Odustani" zatvara se prozor potvrde rezervacije te se može odabrati neka druga soba.
- Klikom na botun "Potvrdi", prikazuje se potvrda o rezervaciji smještaja i podsjetnik na plaćanje stanarine.

Kartica sobe

Kartica sobe sadrži podatke o katu i broju sobe. U donjem desnom kutu je ikonom kreveta prikazano da li je soba jednokrevetna, dvokrevetna ili trokrevetna.

Ako je soba djelomično ili potpuno slobodna, različite boje ikona kreveta označavaju:

- Žuta - krevet je slobodan
- Crvena - krevet je rezerviran

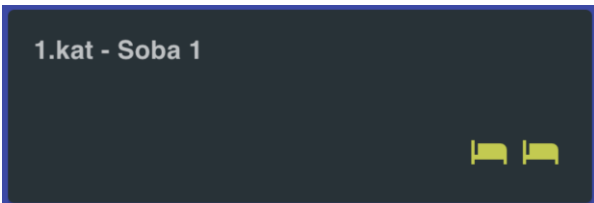
Ovisno o dostupnosti sobe, cijela kartica promijeni boju:

- Crna - barem jedan krevet je dostupan za rezervaciju
- Siva - soba ne može biti odabrana
- Crvena - soba je odabrana od strane aktivnog korisnika
- Zelena - soba je odabrana i čeka se potvrda rezervacije

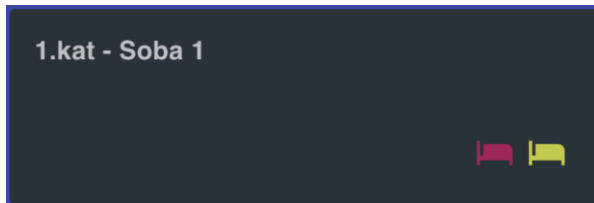
Na svakoj kartici, osim same promjene boje, u gornjem desnom kutu se pojavljuje krug koji dodatno objašnjava stanje sobe. Krugovi mogu biti:

- Plava - sobu je rezervirao suprotni spol
- Crvena - kapacitet sobe je popunjen


Primjeri kartica soba:




Soba je dvokrevetna, a oba kreveta su dostupna




Soba je dvokrevetna, a jedan krevet je rezerviran (crvena ikona kreveta)




Oba kreveta u dvokrevetnoj sobi su rezervirana i soba više nije dostupna (crveni krug)



Iako je samo jedan krevet u trokrevetnoj sobi rezerviran, soba je nedostupna jer ju je rezervirao suprotni spol



Aktivni korisnik je rezervirao smještaj, ali je još jedan krevet slobodan



Aktivni korisnik je rezervirao smještaj i soba je popunjena

Otkazivanje rezervacije

- Nakon potvrde rezervacije, vidljive su informacije o rezervaciji: dom, soba i planirani datum useljenja.

- Ukoliko je rezervirana soba u kojoj je netko ranije rezervirao krevet ili je dodan cimer, ta informacija će također biti naznačena.
- Rezervacija se otkazuje klikom na botun “Otkazi rezervaciju” i može se otkazati u bilo kojem trenutku dok traju upisi.
- Ako je studenta netko drugi dodao kao cimera, taj student svejedno može otkazati rezervaciju iako ju nije sam napravio (bez utjecaja na osobu koja je napravila rezervaciju).
- Ako rezervaciju otkaže osoba koja je napravila rezervaciju za sebe i cimera, rezervacija se otkazuje za oba studenta.

Ograničavanje rezervacija

Postoji nekoliko mogućih situacija u kojima vam može biti onemogućena rezervacija željenog doma, prvenstveno zbog propisanih uvjeta i popunjenosti kapaciteta određenog doma po:

- **spolu** - rezervacija smještaja u domovima će se u određenom trenutku onemogućiti u slučaju da sustav prepozna da je previše soba rezervirano za studente jednog spola te zaključi da neće ostati dovoljno soba za preostale studente suprotnog spola, uzimajući u obzir pravilo da cimeri moraju biti istog spola. U tom slučaju, neće biti moguće rezervirati praznu sobu.
- **socijalnom statusu** - u domu Bruno Bušić mora biti minimalno 70% studenata sa socijalnim statusom. Ako sustav u određenom trenutku prepozna da se taj uvjet neće zadovoljiti, preostali studenti sa socijalnim statusom moći će odabrati sobu samo u domu Bruno Bušić.
- **invaliditetu** - sobe prilagođene osobama s invaliditetom mogu odabrati samo studenti s invaliditetom. Dom Hostel Spinut nema soba prilagođenih osobama s invaliditetom.

Otklanjanje problema

U slučaju poteškoća pošaljite mail na scst@extensionengine.com.